





ACCUEIL



FIFTY-FULL **304**




FIFTY-FIFTY **312**



FIFTY-FULL

La banque d'accueil **Fifty-Full** est une nouvelle version de **Fifty-Fifty**, plus complète, évolutive et personnalisable grâce à ses différents modules. Équipée de modules hauts et bas, cette nouvelle banque d'accueil moderne et contemporaine est particulièrement bien adaptée pour l'accueil des personnes à mobilité réduite (PMR).



Comptoir d'accueil
Blanc - Blanc



Comptoir avec accueil PMR à droite
Noir - Timber



Comptoir avec accueil PMR central
Blanc - Noir



**Comptoir avec accueil PMR à gauche et
module de retour droit**
Blanc - Noir



FIFTY-FULL

GARANTIE
5
ANS

Plateau

Panneau mélaminé
Structurex®, ép. 25 mm,
chants ABS anti-choc 2 mm.

Côté

Panneau mélaminé
Structurex®, ép. 25 mm,
chants ABS anti-choc 2 mm.

Parement satellite

Parement Structurex® ép. 25 mm
assemblé en coupe d'onglet servant de
tablette d'accueil pour les visiteurs.

Façade

Panneau mélaminé
Structurex®, ép. 25 mm.

Piètement

Panneau mélaminé Structurex®,
ép. 25 mm. Piètement du module
PMR⁽¹⁾ final, de même finition que
le plateau.

Pied de soutien (optionnel)
Conseillé pour toute implantation
de + de 3 modules alignés

Équerres de
soutien

DESCRIPTIF TECHNIQUE

- Panneaux mélaminés Structurex® ép. 25 mm. Chants ABS anti-choc 2 mm.
- Parement satellite Structurex® en panneau mélaminé ép. 25 mm (assemblé en coupe d'onglet) servant de tablette d'accueil pour les visiteurs.
- Les plateaux sont tous équipés de 2 passe-câbles pré-débouchants de Ø 80 mm permettant l'électrification des plans de travail.
- Des modules d'angle ou modules intermédiaires peuvent s'ajouter à la banque d'accueil pour évoluer selon les besoins (fixation et juxtaposition par équerres et platines de liaison), pour assurer mobilité et ergonomie d'utilisation.
- Vérins de réglages Ø 25 mm, de course 10 mm pour corriger les défauts de planéité du sol.

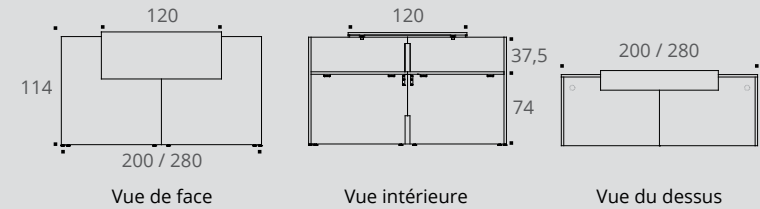
(1) PMR = Personne à mobilité réduite.

CARACTÉRISTIQUES

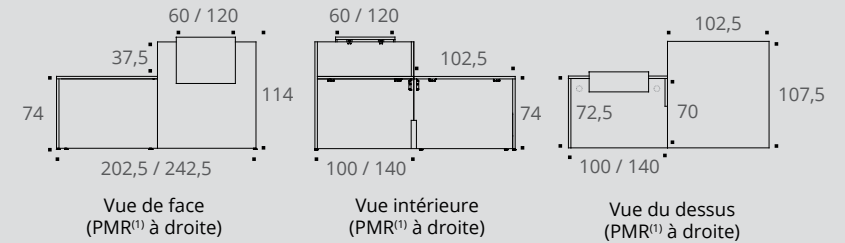


Décors imitation bois ou unis

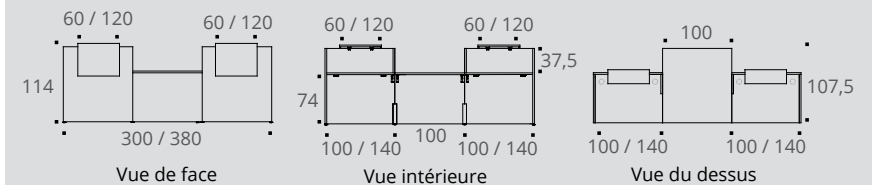
COMPTOIRS



COMPTOIRS AVEC ACCUEIL PMR⁽¹⁾ À DROITE OU À GAUCHE



COMPTOIRS AVEC ACCUEIL PMR⁽¹⁾ CENTRAL



Comment composer votre banque d'accueil ?

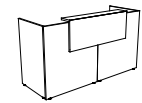


Compléments

1 Comptoirs pré-composés + **2 Extensions** + **3 Parement**
 Page 308 Page 310 Page 311

Exemples de compositions

Intégration d'1 module haut intermédiaire



1 banque DM56

+



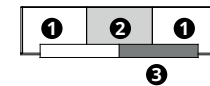
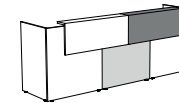
1 extension DM72

+



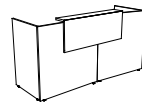
1 parement BY273

=



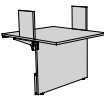
Vue du dessus

Intégration d'1 module PMR⁽¹⁾ intermédiaire



1 banque DM58

+



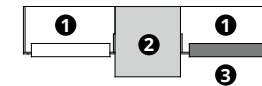
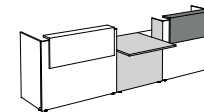
1 extension DM74

+



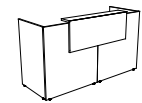
1 parement BY273

=



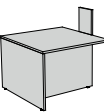
Vue du dessus

Intégration d'1 module PMR⁽¹⁾ final



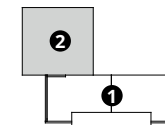
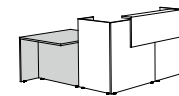
1 banque DM56

+



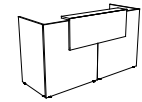
1 extension DM75

=



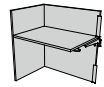
Vue du dessus

Intégration d'1 module de retour gauche



1 banque DM56

+



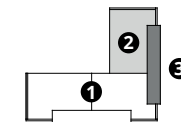
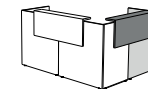
1 extension DM76

+



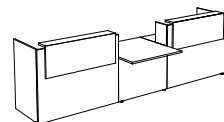
1 parement BY273

=



Vue du dessus

Intégration d'1 module de retour droit



1 banque DM62

+



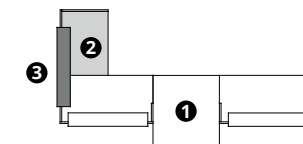
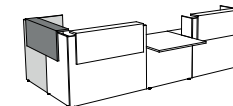
1 extension DM78

+



1 parement BY273

=



Vue du dessus

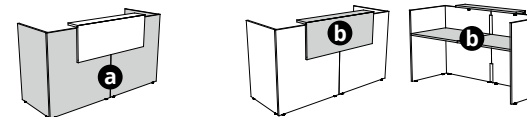


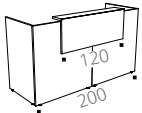
FIFTY-FULL



Décors imitation bois ou unis


1 COMPTOIRS PRÉ-COMPOSÉS

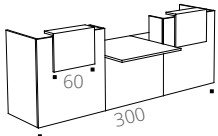


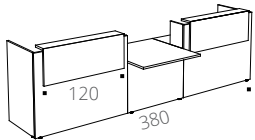
	Dim. (cm)	Réf.	a Finitions façade + côté	b Finitions plateau + parement	Prix HT	+ EC
Banque d'accueil P 77 / H 114 / L 200 cm parement L 120 cm 	L 200	DM56	+ <input type="checkbox"/>	+ <input type="checkbox"/>	1510 €	15,65 €

Banque d'accueil P 77 / H 114 / L 280 cm parement L 120 cm 	L 280	DM58	+ <input type="checkbox"/>	+ <input type="checkbox"/>	1645 €	19,01 €
--	-------	------	----------------------------	----------------------------	---------------	---------

COMPTOIRS avec accueil PMR⁽¹⁾ central




	Dim. (cm)	Réf.	a Finitions façade + côté	b Finitions plateau + parement	Prix HT	+ EC
Banque d'accueil P 107,5 / H 114 / L 300 cm 2 parements L 60 cm 	L 300	DM60	+ <input type="checkbox"/>	+ <input type="checkbox"/>	2405 €	20,62 €

Banque d'accueil P 107,5 / H 114 / L 380 cm 2 parements L 120 cm 	L 380	DM62	+ <input type="checkbox"/>	+ <input type="checkbox"/>	2775 €	26,92 €
--	-------	------	----------------------------	----------------------------	---------------	---------

(1) PMR = Personne à mobilité réduite.

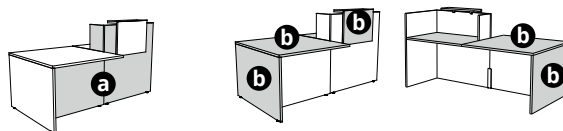
Comment commander ? Banque d'accueil L 200 cm, façade + côté et plateau + parement décor imitation **Chêne Fil** = DM56 + **N** **N**




FIFTY-FULL



COMPTOIRS avec accueil PMR⁽¹⁾ à droite ou à gauche



PMR⁽¹⁾ À DROITE



PMR⁽¹⁾ À GAUCHE

	Réf.	a	Finitions façade + côté	b	Finitions piétement + plateau + parement	Prix HT	+ EC		Réf.	a	Finitions façade + côté	b	Finitions piétement + plateau + parement	Prix HT	+ EC
Banque d'accueil P 107,5 / H 114 L 202,5 cm parement L 60 cm	DM64		+ []		+ []	1685 €	14,74 €		DM66		+ []		+ []	1685 €	14,74 €
Banque d'accueil P 107,5 / H 114 L 242,5 cm parement L 120 cm	DM68		+ []		+ []	1870 €	17,89 €		DM70		+ []		+ []	1870 €	17,89 €

► Options


	Dim. (cm)	Réf.	Finition	Prix HT	+ EC
Goulotte simple d'électrification métal	P 13 / H 12 / H utile 4 cm / L 60	AF051K	Aluminium	52 €	0,17 €
			<input type="radio"/> ALUMINIUM <input type="radio"/> BLANC <input type="radio"/> NOIR		
	Dim. (cm)	Réf.	Réf.	Réf.	Prix HT + EC
Obturateurs	Ø 80 mm - Fixation sur plateaux Vendus par lot de 2	AX061K	AX067S	AX065G	13 € 0,08 €



(1) PMR = Personne à mobilité réduite.

FIFTY-FULL


GARANTIE
5
ANS



2 EXTENSIONS

		Dim. (cm)	Réf.	Finition façade	Finition plateau	Prix HT	+ EC
Modules hauts intermédiaires P 72,5 / H 109 cm Se positionnent obligatoirement en intermédiaire		Extension L 100	DM72	+ <input type="checkbox"/>	+ <input type="checkbox"/>	560 €	4,73 €
		Extension L 140	DM73	+ <input type="checkbox"/>	+ <input type="checkbox"/>	615 €	6,41 €
Module PMR⁽¹⁾ intermédiaire P 107,5 / H 109 cm Se positionne obligatoirement en intermédiaire		L 100	DM74	+ <input type="checkbox"/>	+ <input type="checkbox"/>	800 €	5,15 €
Module PMR⁽¹⁾ final P 107,5 / H 109 cm Se positionne en module final, à droite ou à gauche		L 102,5	DM75	+ <input type="checkbox"/>	+ <input type="checkbox"/>	920 €	7,11 €
Modules de retour gauche P 72,5 / H 109 cm		L 100	DM76	+ <input type="checkbox"/>	+ <input type="checkbox"/>	675 €	6,55 €
		L 140	DM77	+ <input type="checkbox"/>	+ <input type="checkbox"/>	745 €	8,23 €
Modules de retour droit P 72,5 / H 109 cm		L 100	DM78	+ <input type="checkbox"/>	+ <input type="checkbox"/>	675 €	6,55 €
		L 140	DM79	+ <input type="checkbox"/>	+ <input type="checkbox"/>	745 €	8,23 €



(1) PMR = Personne à mobilité réduite.



FIFTY-FULL 





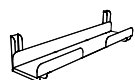




3 PAREMENTS

	Dim. (cm)	Réf.	Finition parement	Prix HT	+ EC
Parements satellite P 20,2 / H 47 cm <i>À poser sur un module haut intermédiaire ou module de retour</i>	L 60	BY253	+ 	340 €	1,40 €
	L 120	BY273	+ 	455 €	2,87 €



► Options

	Dim. (cm)	 ALUMINIUM	 BLANC	 NOIR	Prix HT	+ EC
		Réf.	Réf.	Réf.		
Obturbateurs <i>Ø 80 mm Fixation sur plateaux Vendus par lot de 2</i>		AX061K	AX067S	AX065G	13 €	0,08 €
Goulotte simple d'électrification métal <i>P 13 / H 12 / H utile 4 / L 60 Se fixe sur les panneaux de fond ou sur piétements</i>		AF051K	—	—	52 €	0,17 €
Pied de soutien carré* <i>*Conseillé pour toute implantation de + de 3 modules alignés</i>	 50 x 50 Pour plan H 74	DN011K	DN017S	DN015G	75 €	0,29 €
Support écran en métal Pour écran 20 pouces maximum	 P 18 / H 22,5 / L 24	—	—	BY295G	135 €	0,31 €



Comment commander ? Parement satellite L 120 cm, décor **Blanc** = BY273 + 



FIFTY-FIFTY

Les comptoirs d'accueil Fifty-Fifty conjuguent accueil et compacité, en associant plan de travail et plan de réception PMR.

En comptoirs autonomes ou coordonnés pour former un ensemble d'accueil, ils s'adaptent à vos besoins. **Fifty-Fifty** se plaît à marier les finitions de bois : de la façade au plan de travail, des panneaux latéraux au parement d'accueil. Facile à installer et à utiliser, **Fifty-Fifty** invite à la convivialité entre collaborateurs et avec les visiteurs.



Comptoir d'accueil PMR à droite
Noir - Nebraska



2 comptoirs d'accueil PMR à droite et à gauche
Blanc - Chêne Fil



Comptoir d'accueil PMR à droite
Chêne Fil - Blanc

2 positions d'installation du parement pour dégager l'espace du plan de travail



Parement installé sans entretoise



Parement installé avec entretoise



FIFTY-FIFTY

GARANTIE
5
ANS

Plateau

Panneau mélaminé Structurex® ép. 25 mm, chants ABS anti-choc 2 mm.

Côté

Panneau mélaminé Structurex® ép. 25 mm, chants ABS anti-choc 2 mm.

Piètement

Panneau mélaminé Structurex® ép. 25 mm. Piètement de même finition que le plateau.

Façade

Panneau mélaminé Structurex® ép. 25 mm.

Zone PMR

Parement

Parement mélaminé alvéolaire Nitech® ép. 38 mm assemblé en coupe d'onglet à 45°, servant de tablette d'accueil pour les visiteurs.

Installation du parement pour dégager l'espace du plan de travail


Exemples de déclinaisons de décors



1 Piètement, plateau et parement blancs

2 Piètement, plateau et parement décor bois

3 Unicolore



Parement installé sans entretoise

Parement installé avec entretoise

DESCRIPTIF TECHNIQUE

- Panneaux mélaminés Structurex® ép. 25 mm. Chants ABS anti-choc 2 mm.
- Parement en panneau mélaminé Structurex® ép. 38 mm, servant de tablette d'accueil pour les visiteurs.
- 2 positions d'installation de parement : parement disponible avec entretoises (choix d'assemblage au montage) pour dégager l'espace de travail et permettre le positionnement d'écran d'ordinateur de + de 20 pouces.
- Découpes sur le plateau et sur la façade permettant la circulation des câbles du plateau vers le sol.
- Patins de finition.



Circulation des câbles



Téléchargez la fiche technique



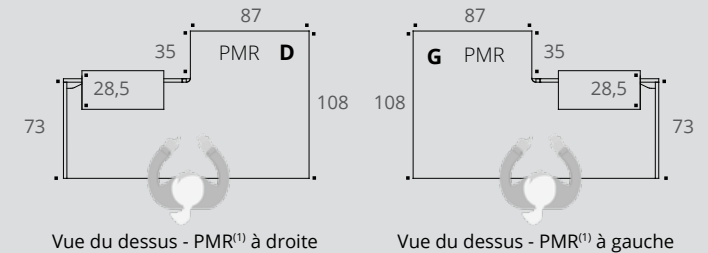
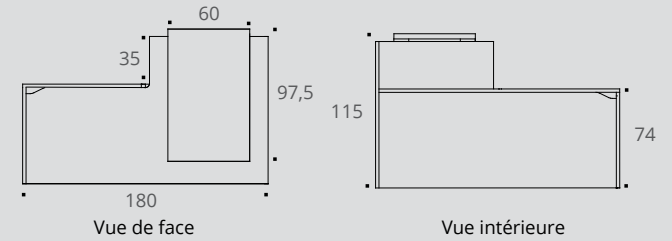
CARACTÉRISTIQUES



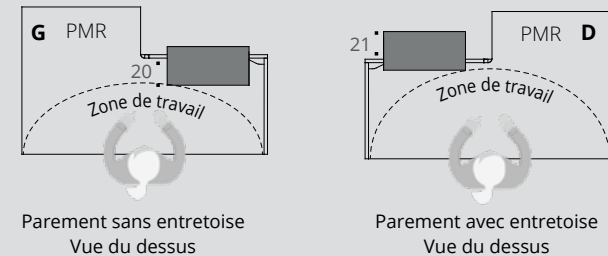
Façade et côtés décors imitation bois ou unis



Piètements, plateau et parement décors imitation bois ou uni



2 positions de parement



(1) PMR = Personne à mobilité réduite.



Façade et côtés décors imitation bois ou unis



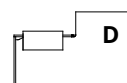
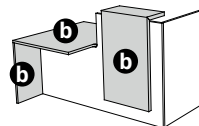
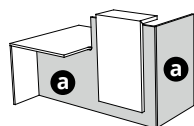
Piètements, plateau et parement décors imitation bois ou uni



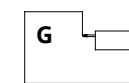
FIFTY-FIFTY



COMPTOIRS



PMR⁽¹⁾ à DROITE



PMR⁽¹⁾ à GAUCHE

	a Finitions façade + côté	b Finitions piétement + plateau + parement	Réf.	Finition	Réf.	Finition	Prix HT	+ EC
Banque d'accueil L 180 cm P 108 / H 115 / L 180 cm 	1 Chêne Fil Nebraska Timber	Blanc	DU76NS		DU77NS		1180 €	16,14 €
			DU76FS		DU77FS		1180 €	16,14 €
			DU76MS		DU77MS		1180 €	16,14 €
	2 Blanc	Chêne Fil Nebraska Timber	DU76SN		DU77SN		1180 €	16,14 €
			DU76SF		DU77SF		1180 €	16,14 €
			DU76SM		DU77SM		1180 €	16,14 €
	2 Noir	Chêne Fil Nebraska Timber Blanc	DU76GN		DU77GN		1180 €	16,14 €
			DU76GF		DU77GF		1180 €	16,14 €
			DU76GM		DU77GM		1180 €	16,14 €
	3	Unicolore	DU76G	+	DU77G	+	1180 €	16,14 €
			DU763		DU773		1180 €	16,14 €
			DU763		DU773		1180 €	16,14 €

(1) PMR = Personne à mobilité réduite.

Comment commander ? Banque d'accueil L 180 cm, unicolore, PMR à droite, décor imitation **Chêne Fil** = DU763 +