

Tables modulaires descriptif technique



Depuis l'origine, nous souhaitons incarner un modèle d'entreprise où l'humain est la première des préoccupations. Nous considérons que l'épanouissement personnel de chaque membre de notre équipe, est la clé de notre succès. Garder comme piliers des valeurs familiales participe à ce projet. Nous créons du mobilier répondant aux besoins spécifiques des espaces de travail. Pour vous permettre de favoriser le travail collaboratif, la créativité et les échanges dans l'entreprise, nous vous proposons un mobilier design, conçu PAR et POUR l'homme. Grâce à notre politique de réinvestissement constant dans l'outil de production nous disposons d'un parc de machines modernes, permettant une fabrication de qualité. Citoyens du monde, nous agissons aujourd'hui en pensant aux générations de demain. Ainsi nous utilisons des matériaux au taux de recyclabilité proche de 95%.

Le monde du travail est en mutation constante. Nous veillons, et collaborons avec des designers et nos clients, pour anticiper et être toujours au plus près du besoin.



Informations générales :

Garantie :

Produits - **5 ans.**

Composants électriques et tissus - **2 ans.**

Mélangé - certifié :



Densité du panneau :

12 mm - 690 - 750 kg/m³

18 mm - 650 - 690 kg/m³

28 mm - 610 - 630 kg/m³

36 mm - 610 - 630 kg/m³

Montage :

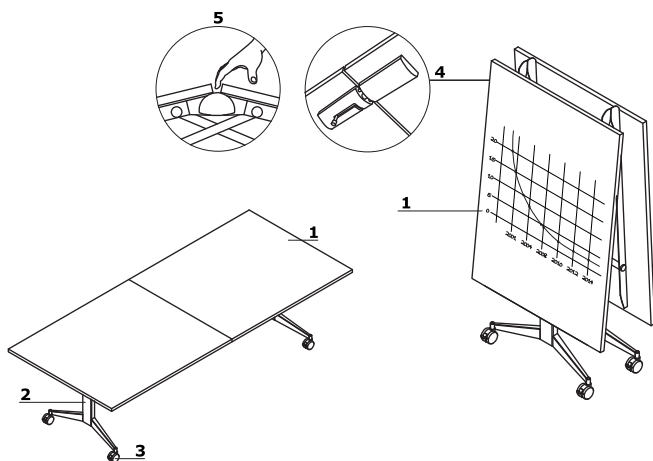
livrée en pièces détachées

Emballage :

carton

Tables modulaires - Plex	Date 01.03.2021	Ces données sont valides à la date d'élaboration. Les évolutions des produits, si elles ne touchent pas les caractéristiques fondamentales, n'impliquent pas une mise à jour systématique de la fiche technique.	page 2/6
			informations générales

Plex - tables modulaires



1. Plateau - mélaminé 28 mm, chants ABS

OPTION PAYANTE:

* plan de travail en stratifié nano - tech FENIX, couleur : noir, Épaisseur de 30 mm, chants ABS, couleur : noir ou option frêne naturel avec supplément

* tableau effaçable à sec, couleur : blanc ; Épaisseur de 27 mm

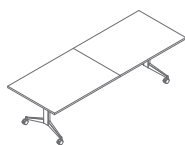
2. Pied - acier, finition peinture poudre époxy, couleur : blanc, noir, aluminium ou option chrome avec supplément

3. Roulette avec frein - Ø100 mm

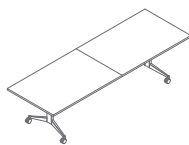
4. Boulon de blocage - sécurité contre le pliage accidentel

5. Mécanisme de protection - évite le pincement des mains lors du pliage et du dépliage de la table

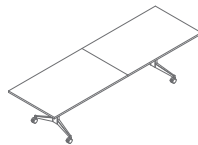
Tables modulaires *



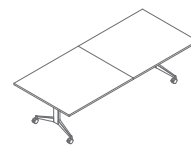
PXP03
2800 / 1000 / 740



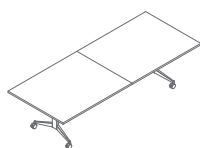
PXP04
3000 / 1000 / 740



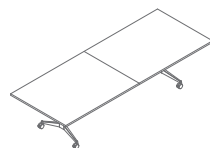
PXP05
3200 / 1000 / 740



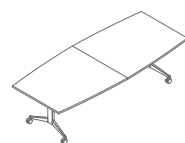
PXP08
2800 / 1200 / 740



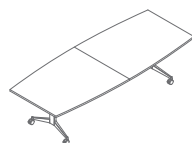
PXP09
3000 / 1200 / 740



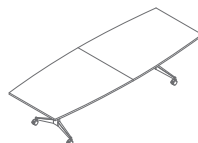
PXP10
3200 / 1200 / 740



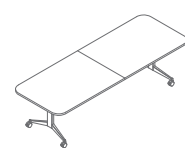
PXB08
2800 / 1200 / 740



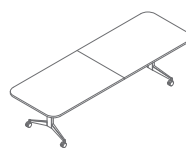
PXB09
3000 / 1200 / 740



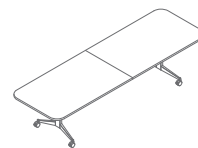
PXB10
3200 / 1200 / 740



PXZ03
2800 / 1000 / 740



PXZ04
3000 / 1000 / 740



PXZ05
3200 / 1000 / 740

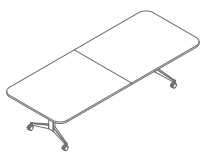


PXZ08
2800 / 1200 / 740


* Dimensions exprimées en millimètre : Largeur x Profondeur x Hauteur

Tables modulaires - Plex	Date 01.03.2021	Ces données sont valides à la date d'élaboration. Les évolutions des produits, si elles ne touchent pas les caractéristiques fondamentales, n'impliquent pas une mise à jour systématique de la fiche technique.	page 4/6
			synoptique

Tables modulaires *



PXZ09
3000 / 1200 / 740



PXZ10
3200 / 1200 / 740

* Dimensions exprimées en millimètre : Largeur x Profondeur x Hauteur

Tables modulaires - Plex	Date 01.03.2021	Ces données sont valides à la date d'élaboration. Les évolutions des produits, si elles ne touchent pas les caractéristiques fondamentales, n'impliquent pas une mise à jour systématique de la fiche technique.	page 5/6
			synoptique

Plateau

			
14 Hêtre	26 Aluminium satiné	31 Chêne canadien	34 Wengé
			
39 Bouleau clair	64 Cacao	67 Blanc pastel	106 Noyer
			
154 Anthracite	08 Noir	167 Chêne gris	168 Chêne naturel
			
Fenix noir mat *	185 Plateau effaçable à sec *		

Piètement

			
M009 Aluminium semi-mat RAL9006	M015 Blanc semi-mat RAL9010	M115 Noir semi-mat RAL9005	17 Chrome *

* OPTION AVEC PLUS VALUE