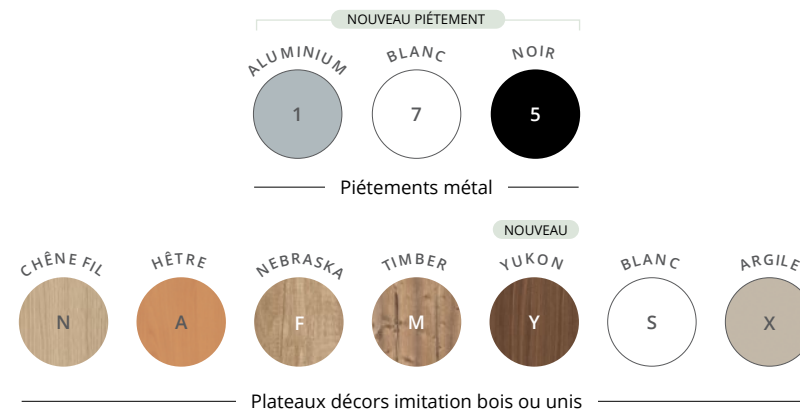


Les solutions de bureaux **Envol Classic** à réglage mécanique (manivelle) permettent d'adapter vos postes de travail à vos besoins et morphologies, en toute liberté et sans contrainte de branchement électrique. Robustes, ergonomiques et mobiles, les postes individuels **Envol Classic** vous accompagnent au sein de tous vos environnements de travail.




CARACTÉRISTIQUES



Descriptif technique

- Plateaux mélaminés Structutex® ép. 25 mm, avec chants ABS anti-choc 2 mm, équipés de 2 obturateurs passe-câbles Ø 80 mm, d'un Top Access simple (dim. utiles L 30,9 cm / P 11,6 cm) ou d'une échancrure de 3 cm pour le passage des câbles, selon versions. Goulotte d'électrification optionnelle.
- Structures télescopiques métal avec piétements 2 brins en tube d'acier de section carrée 70 x 70 mm, finition époxy laqué. Hauteur des plateaux réglable mécaniquement (par manivelle rétractable sous plateau) de H 71,5 à H 115,5 cm.
- Charge maximale 80 kg / plateau. Vitesse de déplacement 8 mm/sec. Niveau sonore 50 décibels.
- Réglage par vérins d'ajustement (Ø 58 mm), course 10 mm, montés sur filetage métal. Jeu de 4 roulettes avec freins en option.
- Panneaux écrans H 67 cm disponibles en option.
- Certification EN-527-2.



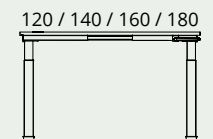
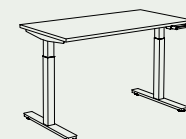
Plateaux avec obturateurs
(P 80 cm)



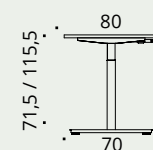
Plateaux avec échancrure
(P 80 cm)



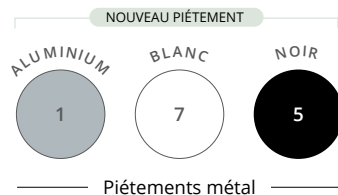
Plateaux avec Top Access
(P 80 cm)



Vue de face



Vue de profil



NOUVEAU PIÉTEMENT

BUREAUX INDIVIDUELS à réglage mécanique



P 80 CM

OBTURATEURS



P 80 CM

ÉCHANCRURE



P 80 CM

TOP ACCESS

		Dim. (cm)	Réf.	Finitions		Réf.	Finitions		Réf.	Finitions
Plans droits P 80 / H 71,5 - 115,5 cm Réglage par manivelle		L 120	EG31	+ <input type="checkbox"/> <input type="checkbox"/>		EG35	+ <input type="checkbox"/> <input type="checkbox"/>		EG39	+ <input type="checkbox"/> <input type="checkbox"/>
		L 140	EG32	+ <input type="checkbox"/> <input type="checkbox"/>		EG36	+ <input type="checkbox"/> <input type="checkbox"/>		EG40	+ <input type="checkbox"/> <input type="checkbox"/>
		L 160	EG33	+ <input type="checkbox"/> <input type="checkbox"/>		EG37	+ <input type="checkbox"/> <input type="checkbox"/>		EG41	+ <input type="checkbox"/> <input type="checkbox"/>
		L 180	EG34	+ <input type="checkbox"/> <input type="checkbox"/>		EG38	+ <input type="checkbox"/> <input type="checkbox"/>		EG42	+ <input type="checkbox"/> <input type="checkbox"/>


Obturbateurs et Top Access coordonnés aux piétements

► Options

		Description	Réf.	Finition
Goulotte universelle Se fixe sous les plateaux par vis à bois		P 12 / H 11 / L 48,5 cm L utile 47,5 cm	EG911K	<input checked="" type="radio"/> Aluminium
			EG917S	<input type="radio"/> Blanc
			EG915G	<input type="radio"/> Noir
Jeu de 4 roulettes		Sachet de 4 roulettes (Ø 60 mm) à bandage souple, munies de freins. Résistance 120 kg	DK654G	Noir



		Description	Réf.	Finition tissu
Panneaux écrans acoustiques tissu H 67 cm Attaches incluses		Pour plan L 120	EA921	+ <input type="checkbox"/>
		Pour plan L 140	EA931	+ <input type="checkbox"/>
		Pour plan L 160	EA941	+ <input type="checkbox"/>
		Pour plan L 180	EA951	+ <input type="checkbox"/>



Comment commander ? Bureau droit L 160 cm avec échancrure piétement **Aluminium**, plateau décor imitation **Chêne fil** = EG37 + ☐ 1 ☐ N