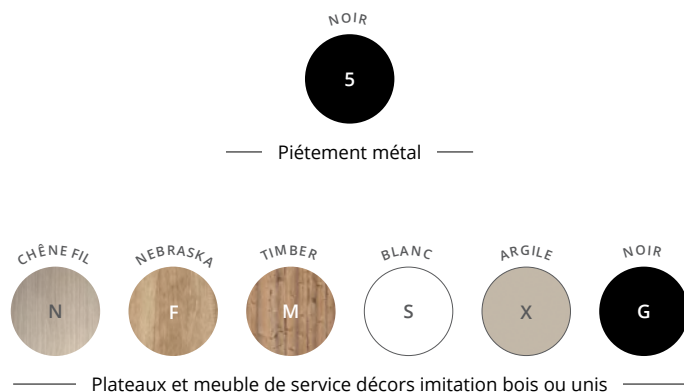
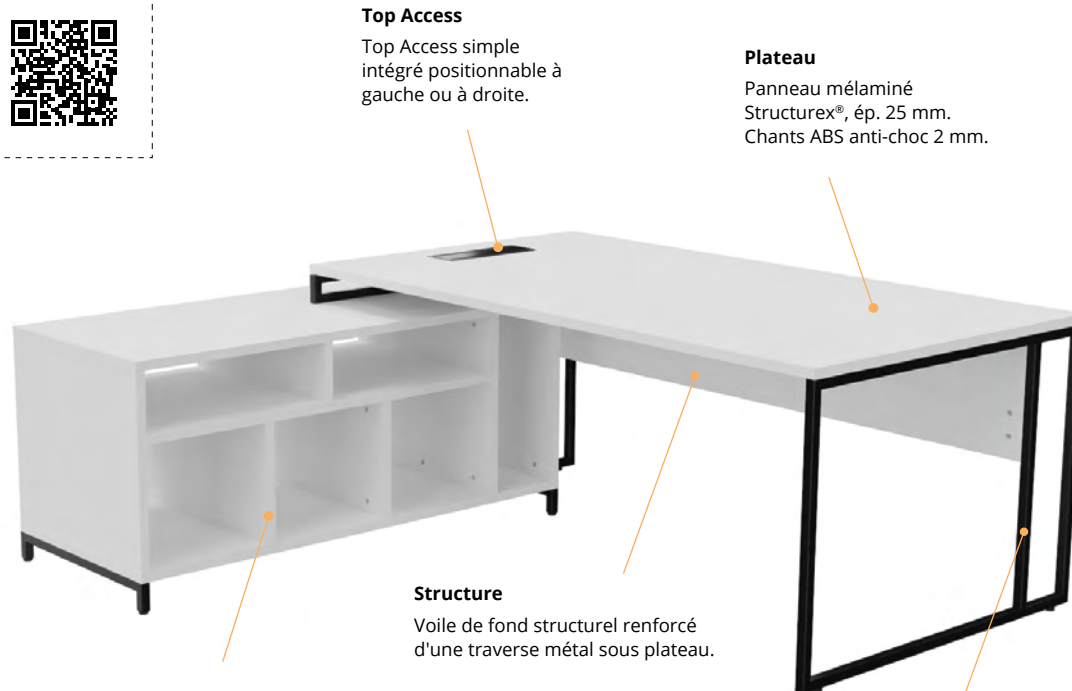


CARACTÉRISTIQUES



Téléchargez la
fiche technique



Top Access

Top Access simple
intégré positionnable à
gauche ou à droite.

Plateau

Panneau mélaminé
Structurex®, ép. 25 mm.
Chants ABS anti-choc 2 mm.

GARANTIE
10
ANS

Structure

Voile de fond structurel renforcé
d'une traverse métal sous plateau.

Piétement

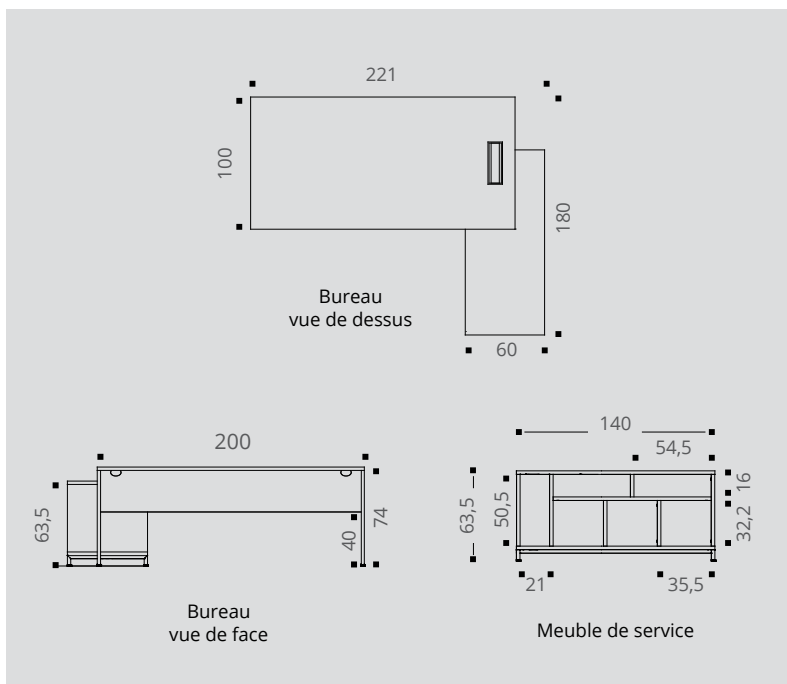
Piétement métal double ruban design en
tube carré 25 x 25 mm, en finition époxy noir.

Meuble de service (selon versions)


Le meuble de service est composé de 3 niches
carrées, 2 niches horizontales et d'une niche
unité centrale. Il se positionne en retour à
droite ou à gauche du bureau (non réversible,
à définir lors de la commande).

DESCRIPTIF TECHNIQUE

- Plateaux mélaminés Structurex® ép. 25 mm avec Top Access simple intégré, positionnable à gauche ou à droite. Chants ABS anti-choc 2 mm.
- Piétements métal double ruban design en tube carré 25 x 25 mm, finition époxy noir.
- Voiles de fond structurels en panneau mélaminé et traverse métal de rigidification sous plateau.
- Réglage par vérins de stabilité Ø 30 mm et de course 10 mm pour corriger les défauts de planéité du sol.
- La liaison bureau et meuble de service se fait grâce à un pied ruban raccourci (H 7,5 cm) afin que le meuble de service s'intègre parfaitement à la structure du bureau.
- Le meuble de service est réalisé en panneau mélaminé Structurex® ép. 25 mm et se positionne en retour à droite ou à gauche du bureau (non réversible, à définir lors de la commande).
- Le meuble de service (dim. L 140 / P 60 / H 63,5 cm avec pieds) est composé de 3 niches carrées L 35,5 / P 60 / H 32,2 cm, de 2 niches horizontales L 54,5 / P 60 / H 16 cm et d'une niche unité centrale L 21 / P 60 / H 50,5 cm.
- Le meuble de service est équipé d'un obturateur sur son plateau supérieur pour le passage des câbles du plateau vers le sol ou vers la niche unité centrale.

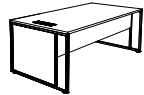
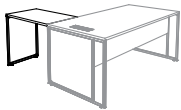


GARANTIE
10
ANS

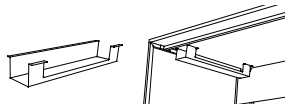



BUREAUX de direction



		Dim. (cm)	Description	Réf.	Finition plateau	Prix HT	+ EC
Bureaux droits P 100 / H 74 Top Access simple inclus (à droite ou à gauche)		P 100 / L 180	Top Access simple inclus	DW815	+ <input type="checkbox"/>	785 €	8,22 €
		P 100 / L 200	Top Access simple inclus	DW825	+ <input type="checkbox"/>	815 €	8,92 €
Extensions / Retours Sur pied ruban H 74 cm		P 60 / L 80	Retour à droite ou à gauche	DW645	+ <input type="checkbox"/>	295 €	1,90 €
		P 60 / L 100	Retour à droite ou à gauche	DW835	+ <input type="checkbox"/>	375 €	2,59 €

► Option

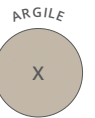
		Dim. (cm)	Réf.	Finition	Prix HT	+ EC	
Goulotte universelle		P 12 / H 9 cm / H utile 8 cm L 60 cm	DP045G	Noir	50 €	0,22 €	

Comment commander ? Bureau droit L 200 cm, avec Top Access, piétement **Noir**, décor Argile = DW825 + X

BUREAUX DIRECTION



Piètement métal



Plateaux et meuble de service décors imitation bois ou unis



GARANTIE 10 ANS

BUREAUX de direction



P 100 CM

AVEC TOP ACCESS

	Dim. (cm)	Description	Réf.	Finition plateau	Finition meuble de service	Prix HT	+ EC
Bureaux sur meuble de service P 180 / H 74 / L 201 ou 221 cm Top Access simple inclus	L 180	Retour à droite	DW845	+ <input type="checkbox"/>	+ <input type="checkbox"/>	1535 €	19,16 €
		Retour à gauche	DW855	+ <input type="checkbox"/>	+ <input type="checkbox"/>	1535 €	19,16 €
Meuble de service P 60 / H 63,5 / L 140 cm <i>Sens du montage à définir lors de la commande</i>	L 200	Retour à droite	DW865	+ <input type="checkbox"/>	+ <input type="checkbox"/>	1565 €	19,91 €
		Retour à gauche	DW875	+ <input type="checkbox"/>	+ <input type="checkbox"/>	1565 €	19,91 €

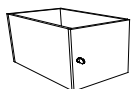


► Options - pour meuble de service

G

Bloc de rangement avec porte à encastrer dans le meuble de service

Rangement P 60 / H 32,2 / L 35,5 cm
Dim. utiles P 56 / H 32,2 / L 32,2 cm
1 porte battante avec serrure



Réf.	Finition	Prix HT	+ EC
BS843G	Noir	145 €	1,12 €



Bibliothèque Alto
➔ Page 262

Grille d'aération UC

En métal finition époxy laqué
Fixation par aimant



BU015G	Noir	35 €	0,19 €
--------	------	-------------	--------



Comment commander ? Bureau L 180 cm sur meuble de service, retour à droite, plateau décor imitation **Nebraska**, meuble de service décor imitation **Nebraska** = DW845 + **F** **F**